

# **EMPRESA COMERCIALIZADORA**

MAQUINARIA - REPUESTOS  
AUTOMOTOR



# Venta Importadora Maquinaria y Repuestos Sector Automotriz

Compañía en marcha con 18 años de tradición, su objeto social importación, comercialización, fabricación y venta de toda clase de maquinaria, equipos, productos, insumos y repuestos para el sector automotor.

Número de Empleados:	19
Ubicación Geográfica:	Bogotá D.C. - Colombia
Número de Socios:	1
Tipo de Venta:	100% del capital social

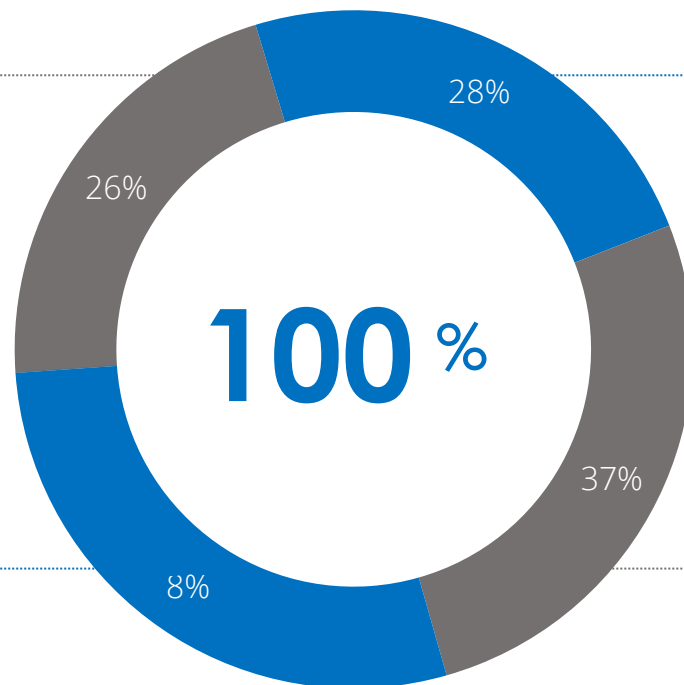
# Composición del Activo del Negocio

## Inventario

- La rotación promedio de inventarios durante los últimos 3 años es equivalente a 140 días
- La mayor parte del Inventario es importado
- Generalmente NO hay procesos de transformación del inventario

## Disponibles

- Esta partida considera caja, bancos e inversiones, cuentas líquidas de la compañía
- No existen procesos de embargos en ninguna de la partidas



## Deudores

- La rotación promedio de las cuentas por cobrar durante los últimos 3 años es de 102 días
- La cartera es sana, los clientes que la conforman son personas jurídicas, específicamente y en la mayoría de los casos, concesionarios.

## Otros Activos

- Entre los otros activos se especifican algunos activos fijos, inmuebles, que no son operacionales y no ingresarán en una eventual negociación
- Las oficinas en las cuales se desarrollan las actividades organizacionales es arrendada.

# Composición del Pasivo del Negocio

## Obligaciones Financieras

- El pasivo financiero fue adquirido para generación de capital de trabajo, el plazo promedio de las obligaciones es a 36 meses
- No existe mora en las obligaciones, se pagan regularmente
- Tasa promedio 17% E.A. indexación variable

## Proveedores

- La rotación promedio de proveedores durante los últimos 3 años es de 54 días, no obstante el último año muestra una rotación de 36 días
- Los proveedores, en su gran mayoría, son del exterior, por lo que los anticipos pagados son parte del negocio

## Impuestos

- Los impuestos son corrientes, no hay procesos tributarios en contra de la compañía

## Laborales

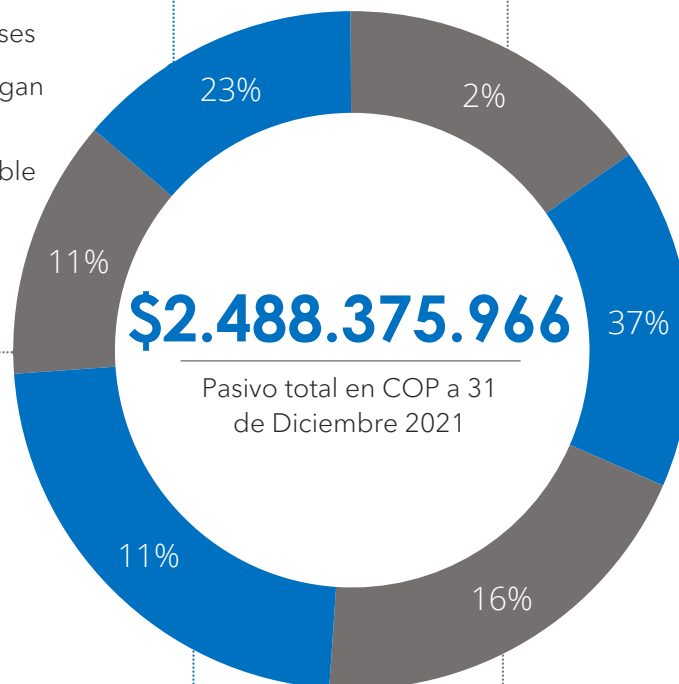
- Las obligaciones que la compañía tiene son corrientes, no existen moras ni procesos laborales en contra de la sociedad.

## Anticipos Recibidos

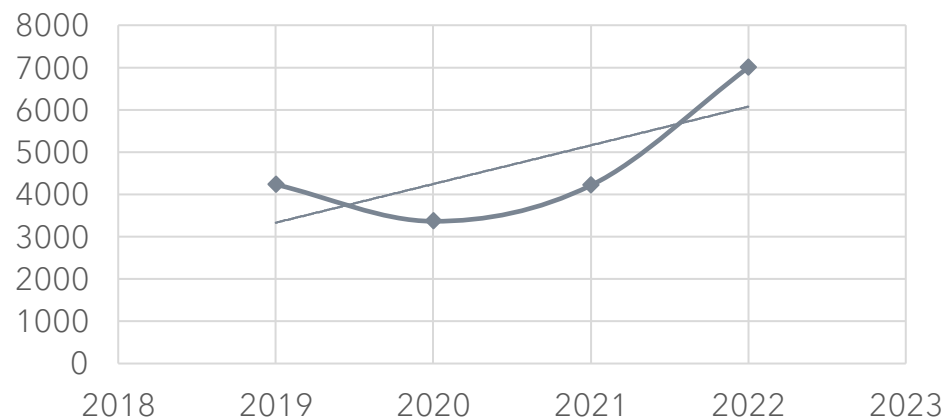
- Así como se pagan anticipos a proveedores, se piden anticipos a los clientes.

## Otros

- Las provisiones laborales y algunos costos y gastos corrientes hacen parte de esta partida.



# Comportamiento de las Ventas



## Datos Comerciales

- El comportamiento en ventas tiene una marcada tendencia al alza
- Las ventas están relacionadas con el crecimiento sectorial
- Las ventas muestran crecimiento gracias al comportamiento tanto en unidades como en precios

Margen Bruto Promedio  
36%

2019

Este año mostró cifras regulares dentro de un negocio sin sobresaltos

2020

La caída en ventas se explica por el año de pandemia,

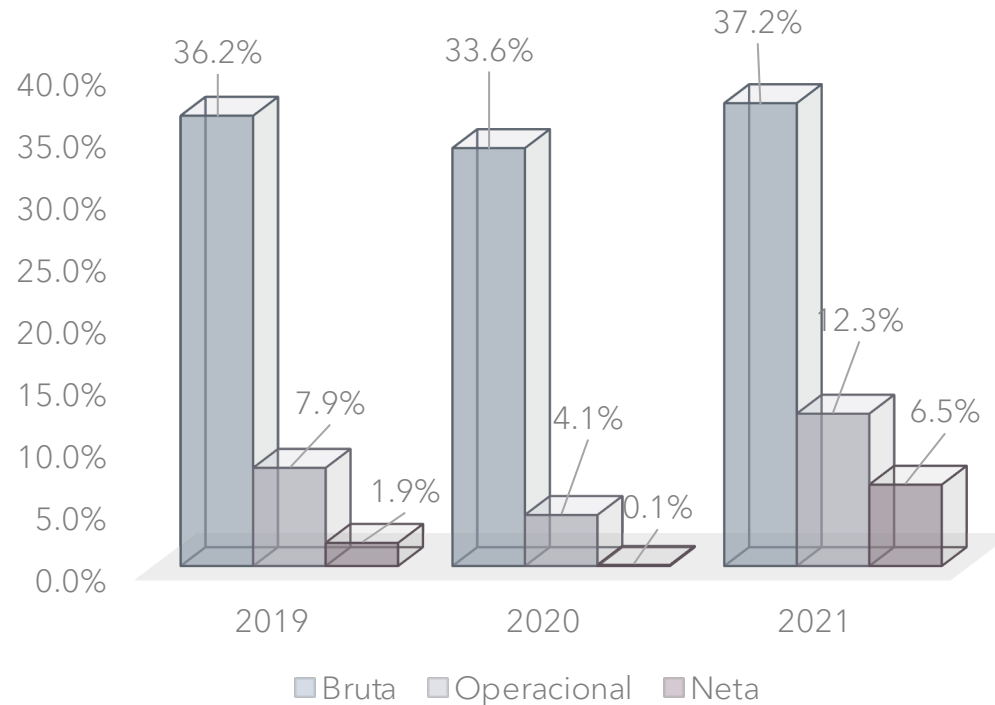
2021

Las cifras muestran un comportamiento dinámico frente al año pandémico

2022

La compañía estima cierre en ventas por valor de 7 millones de pesos colombianos

# Utilidades

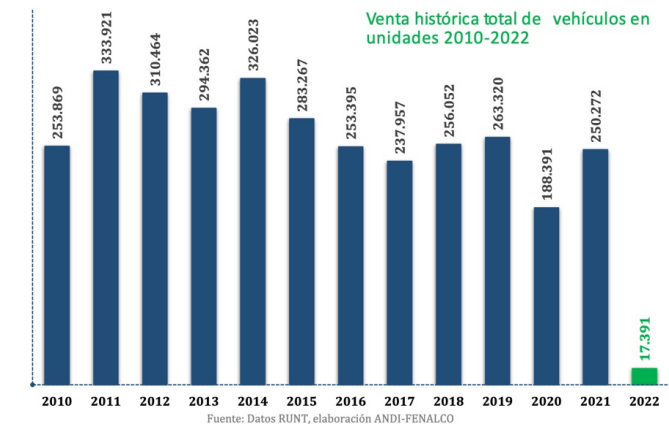
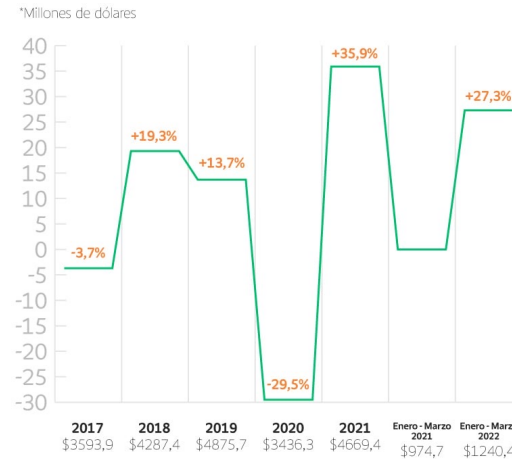


- Los márgenes muestran mejora de gestión permanente, excepto el año de pandemia
- A pesar de la pandemia la compañía mostró márgenes positivos
- El año 2021 supera la relación de un año regular como lo fue el 2019, y sienta las bases para proyectar un año 2022 con tendencia al alza.

# Descripción del Sector

- Las cifras de la compañía muestran una relación directa a las cifras del sector automotriz
- Es evidente que durante el 2020 el sector cayó en ventas
- En 2021 la recuperación se da, volviendo a niveles de 2019
- Existe correlación en las cifras de importaciones vs las unidades vendidas

## Crecimiento de las importaciones de automóviles en Colombia



# Datos de Venta de la Compañía

- Se vende el 100% de la sociedad
- Valor 5.500 millones de COP
- Valor por múltiplo en ventas a 2021 – 1.2 veces las ventas